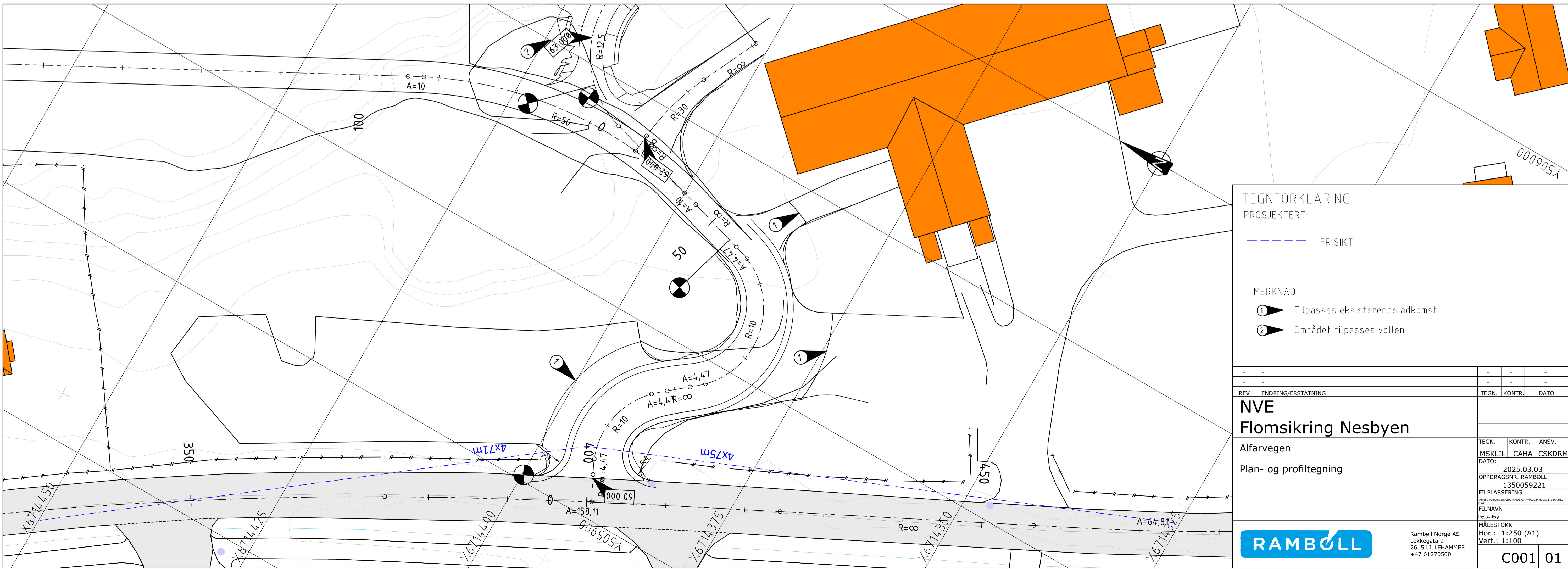


PROFIL NR.200	225	250	275	300	325	350	375	400	425	450	475	500	525	550	575																																																																																																
HOR.KURV.	A=158,114		R=500			A=158,114		R=∞			A=64,807		R=-14,0		A=64,807	R=∞																																																																																															
BREDEUTV.																																																																																																															
TVERRFALL																																																																																																															
H.kj.b.k.	3,0%																																																																																																														
V.kj.b.k.																																																																																																															
PROFIL H.	161,22	161,33	161,48	161,65	161,84	162,02	162,15	162,32	162,49	162,68	162,87	163,09	163,37	163,66	163,96	164,28	164,59	164,91	165,24	165,57	165,91	166,26	166,61	166,97	167,33	167,70	168,07	168,45	168,82	169,20	169,58	169,96	170,34	170,72	171,10	171,48	171,86	172,24	172,62	173,00	173,38	173,76	174,14	174,52	174,90	175,28	175,66	176,04	176,42	176,80	177,18	177,56	177,94	178,32	178,70	179,08	179,46	179,84	180,22	180,60	180,98	181,36	181,74	182,12	182,50	182,88	183,26	183,64	184,02	184,40	184,78	185,16	185,54	185,92	186,30	186,68	187,06	187,44	187,82	188,20	188,58	188,96	189,34	189,72	190,10	190,48	190,86	191,24	191,62	192,00	192,38	192,76	193,14	193,52	193,90	194,28	194,66	195,04	195,42	195,80	196,18	196,56	196,94	197,32	197,70	198,08	198,46	198,84	199,22	199,60	200,00
TERRANG H.	161,22	161,33	161,48	161,65	161,84	162,02	162,15	162,32	162,49	162,68	162,87	163,09	163,37	163,66	163,96	164,28	164,59	164,91	165,24	165,57	165,91	166,26	166,61	166,97	167,33	167,70	168,07	168,45	168,82	169,20	169,58	169,96	170,34	170,72	171,10	171,48	171,86	172,24	172,62	173,00	173,38	173,76	174,14	174,52	174,90	175,28	175,66	176,04	176,42	176,80	177,18	177,56	177,94	178,32	178,70	179,08	179,46	179,84	180,22	180,60	180,98	181,36	181,74	182,12	182,50	182,88	183,26	183,64	184,02	184,40	184,78	185,16	185,54	185,92	186,30	186,68	187,06	187,44	187,82	188,20	188,58	188,96	189,34	189,72	190,10	190,48	190,86	191,24	191,62	192,00	192,38	192,76	193,14	193,52	193,90	194,28	194,66	195,04	195,42	195,80	196,18	196,56	196,94	197,32	197,70	198,08	198,46	198,84	199,22	199,60	200,00
OVERBYGN.T.																																																																																																															



TEGNFORKLARING
PROSJEKTERT:

--- FRISIKT

MERKNAD:

① Tilpasses eksisterende adkomst

② Området tilpasses vollen

REV	ENDRING/ERSTATNING	TEGN.	KONTR.	ANSV.	DATE
-	-	-	-	-	-

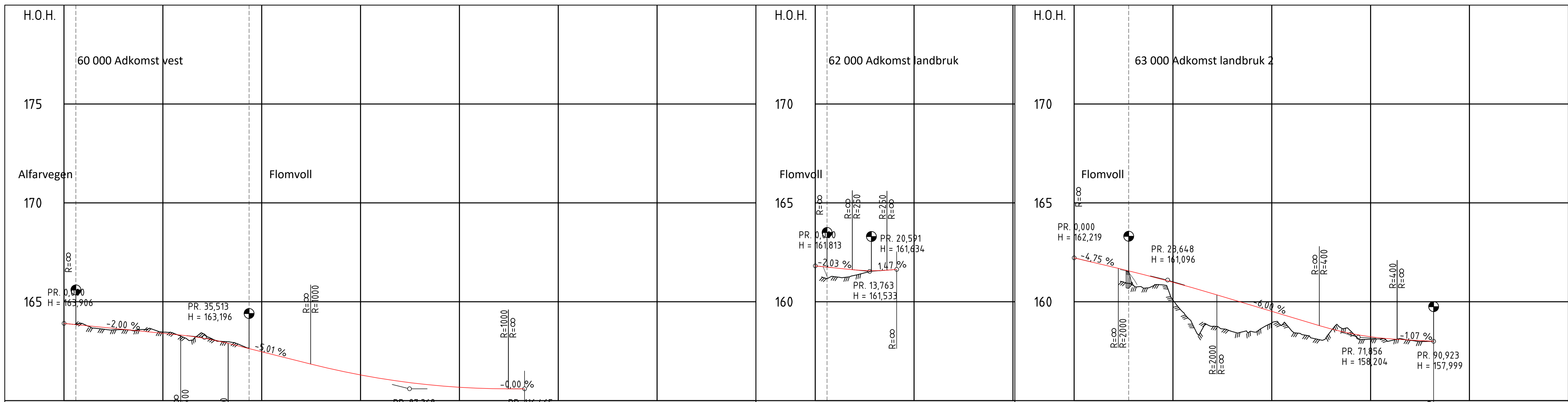
NVE
Flomsikring Nesbyen

Alfarvegen
Plan- og profiltegnning

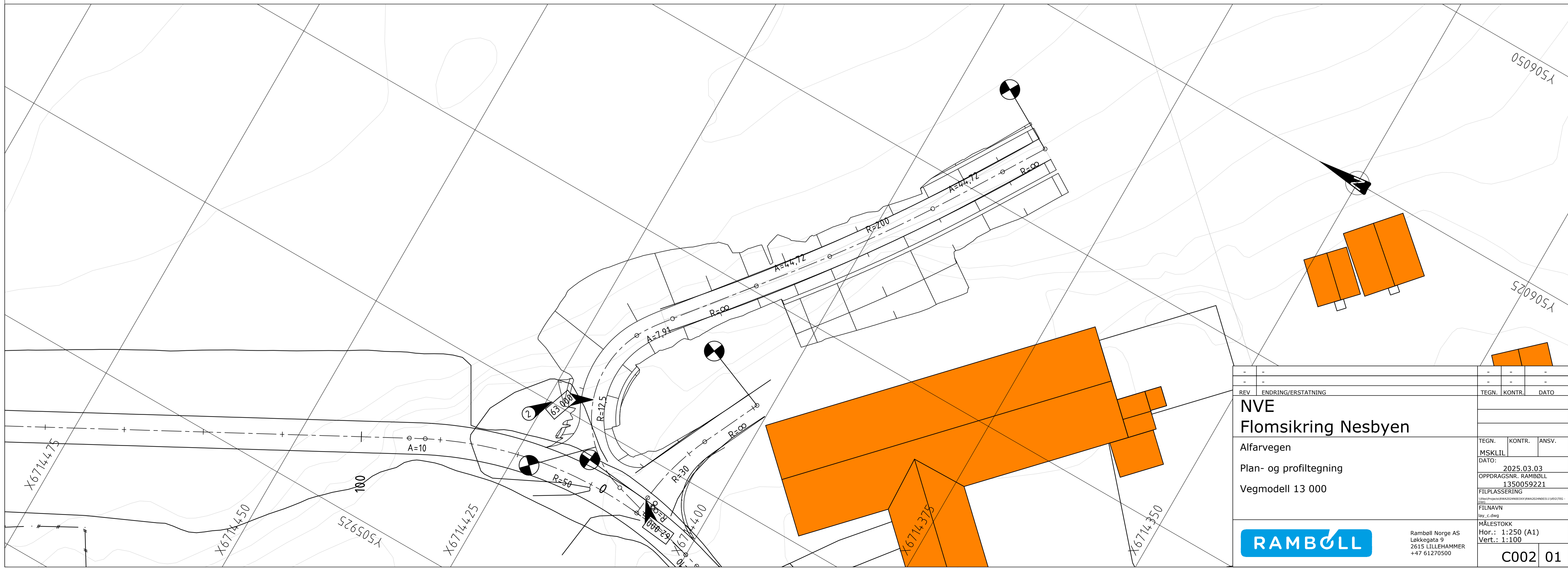
Ramboll Norge AS
Løkkvegata 9
2615 LILLEHAMMER
+47 61270500

TEGN. KONTR. ANSV.
MSKLIL CAHA CSKDRM
DATE: 2025.03.03
OPPDRAGSNR. RAMBOLL
1350059221
FILPLASSERING
FILNAVN
Hor.: 1:250 (A1)
Vert.: 1:100

C001 01



PROFIL NR.	0	25	50	75	100	125	150	175
HOR.KURV.	A=4,72 R=10 A=4,72 R=10 A=10 R=50 A=10 R=∞							
BREDEUTV.	R=∞							
TVERRFALL	H.k.j.b.k. 3,0% 3,0% 3,0% V.k.j.b.k.							
PROFIL H.	163,91	163,87	163,81	163,61	163,71	163,59	163,61	163,55
TERRENG H.	163,91	163,87	163,81	163,61	163,71	163,59	163,61	163,55
OVERBYGN.T.	89CM							



REV	ENDRING/ERSTATNING	TEGN.	KONTR.	DATO
NVE				
Flomsikring Nesbyen				
Alfarvegen				
Plan- og profiltegn				
Vegmodell 13 000				
TEGN.		KONTR.	ANSV.	
MSKLIL		2025.03.03		DATO:
OPDRAGSNR. RAMBOLL		1350059221		
FILPLASSERING				
FILNAVN				
MÅLESTOKK				
Hor.: 1:250 (A1)				
Vert.: 1:100				
Ramboll Norge AS				
Løkkegata 9				
2615 LILLEHAMMER				
+47 61270500				
C002				01