
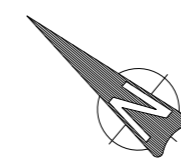
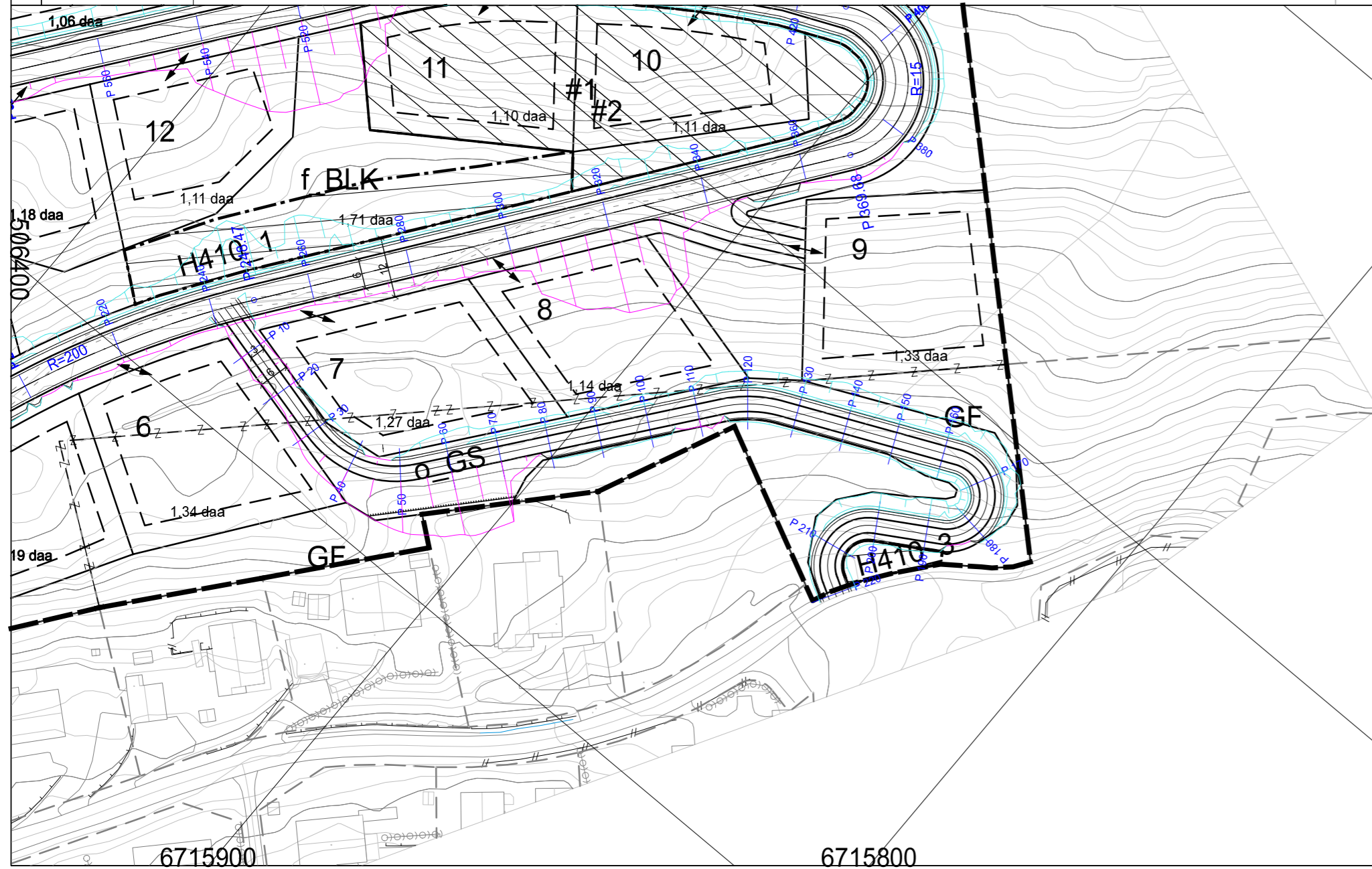


PROFIL NR.	0.00	30.21	53.34	114.80	126.80	162.90	187.14	200.37	217.06	220.60																																							
HOR. KURV.		R=20.00				R=8.00			R=8.00																																								
BREDDEUTV.																																																	
TVERRFALL	3.0%																																																
( 1%=2mm )																																																	
H.kj.b.k.	3.0%																																																
V.kj.b.k.																																																	
PROFIL H.	227.09	226.93	225.48	226.32	224.64	225.57	224.25	224.82	222.39	224.07	221.31	223.32	221.58	222.57	221.62	221.82	221.54	221.07	220.99	220.33	219.39	219.58	218.13	218.83	218.74	218.08	218.11	217.33	217.18	216.58	216.88	215.83	216.78	215.08	217.10	214.33	214.10	213.58	213.09	212.83	212.91	212.08	211.39	211.33	210.62	210.69	210.66		
TERRENG H.	227.09	226.93	225.48	226.32	224.64	225.57	224.25	224.82	222.39	224.07	221.31	223.32	221.58	222.57	221.62	221.82	221.54	221.07	220.99	220.33	219.39	219.58	218.13	218.83	218.74	218.08	218.11	217.33	217.18	216.58	216.88	215.83	216.78	215.08	217.10	214.33	214.10	213.58	213.09	212.83	212.91	212.08	211.39	211.33	210.62	210.69	210.66		
OVERBYGN.T																																																	



TEGNET	TK
KONTR.	
MÅL	1:1000, 1:500
DATO	23.12.2021

REV. ANT.	REVIDERING GJELDER	SIGN.	DATO
Lengdeprofil o_GS			
SAK NR.	TEGN.NR.	REV.	
	202		